

[令和6年] 2024年4月～[令和7年] 2025年3月

西原村ごみ収集 カレンダー

目次

ごみ出し3原則	P14
燃えるごみの出し方	P15
資源ごみの出し方	P16～P17
プラスチック製容器包装の出し方	P18～P19
燃えないごみの出し方	P20
粗大ごみの出し方	P21

お問い合わせ先

- 西原村役場保健衛生課 ☎ 279-4389
- 益城クリーンセンター ☎ 286-4190
- 西原エコ・グリーン ☎ 279-3742

収集日の
朝8時までに
出してください。

ごみ出しマーク

ごみ出し
曜日



燃えるごみ

毎週月・金



・空き缶
・ビン

第1・3火曜日



ペットボトル

第2・4火曜日



・雑誌
・チラシ

第1水曜日



新聞

第2水曜日



・燃えないごみ
・牛乳パック

第3水曜日



段ボール

第4水曜日



・プラ容器
・包装

毎週木曜日

収集日当日の **朝8時までに**

指定のごみ袋に入れて出して下さい。

注
指定日(袋)以外
の「ごみ」は一切
収集致しませんの
で、ご注意ください
をお願いします。

4月

家庭ごみ・資源収集カレンダー

日 月 火 水 木 金 土

	1  燃えるごみ	2  ・空き缶 ・ビン	3  ・雑誌 ・チラシ	4  ・プラ容器 ・包装	5  燃えるごみ	6
7	8  燃えるごみ	9  ペットボトル	10  新聞	11  ・プラ容器 ・包装	12  燃えるごみ	13
14	15  燃えるごみ	16  ・空き缶 ・ビン	17  ・燃えないごみ ・牛乳パック	18  ・プラ容器 ・包装	19  燃えるごみ	20
21	22  燃えるごみ	23  ペットボトル	24  段ボール	25  ・プラ容器 ・包装	26  燃えるごみ	27
28	29 昭和の日  燃えるごみ	30				

ごみ出しルールを守ってきれいな村をつくりましょう!

蛍光管・乾電池の回収BOXを村内9ヶ所に設置しています。詳しくは「資源ごみ」の種類と出し方のページをご参照下さい。リサイクルのご協力をお願いします。

収集日当日の **朝8時までに** 指定のごみ袋に入れて出して下さい。

注

指定日(袋)以外の「ごみ」は一切収集致しませんので、ご注意をお願いします。

5月

家庭ごみ・資源収集カレンダー

日 月 火 水 木 金 土

			1  ・雑誌 ・チラシ	2  ・プラ容器 ・包装	3 憲法記念日 	4 みどりの日
5 こどもの日	6 振替休日  燃えるごみ	7  ・空き缶 ・ビン	8  新聞	9  ・プラ容器 ・包装	10  燃えるごみ	11
12	13  燃えるごみ	14  ペットボトル	15  ・燃えないごみ ・牛乳パック	16  ・プラ容器 ・包装	17  燃えるごみ	18
19	20  燃えるごみ	21  ・空き缶 ・ビン	22  段ボール	23  ・プラ容器 ・包装	24  燃えるごみ	25
26	27  燃えるごみ	28  ペットボトル	29	30  ・プラ容器 ・包装	31  燃えるごみ	

ごみ出しルールを守ってきれいな村をつくりましょう!

蛍光灯・乾電池の回収BOXを村内9ヶ所に設置しています。詳しくは「資源ごみ」の種類と出し方のページをご参照下さい。リサイクルのご協力をお願いします。

収集日当日の **朝8時までに**

指定のごみ袋に入れて出して下さい。

注
指定日(袋)以外
の「ごみ」は一切
収集致しませんの
で、ご注意をお願
いします。

6月

家庭ごみ・資源収集カレンダー

日 月 火 水 木 金 土

							1
2	3  燃えるごみ	4  ・空き缶 ・ビン	5  ・雑誌 ・チラシ	6  ・プラ容器 ・包装	7  燃えるごみ	8	
9	10  燃えるごみ	11  ペットボトル	12  新聞	13  ・プラ容器 ・包装	14  燃えるごみ	15	
16	17  燃えるごみ	18  ・空き缶 ・ビン	19  ・燃えないごみ ・牛乳パック	20  ・プラ容器 ・包装	21  燃えるごみ	22	
23/30	24  燃えるごみ	25  ペットボトル	26  段ボール	27  ・プラ容器 ・包装	28  燃えるごみ	29	

ごみ出しルールを守ってきれいな村をつくりましょう!

蛍光灯・乾電池の回収BOXを村内9ヶ所に設置しています。詳しくは「資源ごみ」の種類と出し方のページをご参照下さい。リサイクルのご協力をお願いします。

収集日当日の **朝8時まで**に 指定のごみ袋に入れて出して下さい。

注

指定日(袋)以外の「ごみ」は一切収集致しませんので、ご注意ください。

7月

家庭ごみ・資源収集カレンダー

日 月 火 水 木 金 土

	1  燃えるごみ	2  ・空き缶 ・ビン	3  ・雑誌 ・チラシ	4  ・プラ容器 ・包装	5  燃えるごみ	6
7	8  燃えるごみ	9  ペットボトル	10  新聞	11  ・プラ容器 ・包装	12  燃えるごみ	13
14	15 海の日  燃えるごみ	16  ・空き缶 ・ビン	17  ・燃えないごみ ・牛乳パック	18  ・プラ容器 ・包装	19  燃えるごみ	20
21	22  燃えるごみ	23  ペットボトル	24  段ボール	25  ・プラ容器 ・包装	26  燃えるごみ	27
28	29  燃えるごみ	30	31			

ごみ出しルールを守ってきれいな村をつくりましょう!

蛍光灯・乾電池の回収BOXを村内9ヶ所に設置しています。詳しくは「資源ごみ」の種類と出し方のページをご参照下さい。リサイクルのご協力をお願いします。

収集日当日の **朝8時までに**

指定のごみ袋に入れて出して下さい。

注
指定日(袋)以外の「ごみ」は一切収集致しませんので、ご注意ください。
ごみ袋を5つまで。

8月

家庭ごみ・資源収集カレンダー

日 月 火 水 木 金 土

					1 🔄 ・プラ容器 ・包装	2 🔥 燃えるごみ	3
4	5 🔥 燃えるごみ	6 🍷 ・空き缶 ・ビン	7 📰 ・雑誌 ・チラシ	8 🔄 ・プラ容器 ・包装	9 🔥 燃えるごみ	10	
11 山の日	12 振替休日 🔥 燃えるごみ	13 🍷 ペットボトル	14 📰 新聞	15 🔄 ・プラ容器 ・包装	16 🔥 燃えるごみ	17	
18	19 🔥 燃えるごみ	20 🍷 ・空き缶 ・ビン	21 🚫🔥 ・燃えないごみ ・牛乳パック	22 🔄 ・プラ容器 ・包装	23 🔥 燃えるごみ	24	
25	26 🔥 燃えるごみ	27 🍷 ペットボトル	28 📦 段ボール	29 🔄 ・プラ容器 ・包装	30 🔥 燃えるごみ	31	

ごみ出しルールを守ってきれいな村をつくりましょう!

蛍光灯・乾電池の回収BOXを村内9ヶ所に設置しています。詳しくは「資源ごみ」の種類と出し方のページをご参照下さい。リサイクルのご協力をお願いします。

収集日当日の **朝8時まで**に 指定のごみ袋に入れて出して下さい。

注

指定日(袋)以外の「ごみ」は一切収集致しませんので、ご注意ください。
53pp.0

9月

家庭ごみ・資源収集カレンダー

日 月 火 水 木 金 土

1	2 燃えるごみ	3 空き缶 ビン	4 雑誌 チラシ	5 プラ容器 包装	6 燃えるごみ	7
8	9 燃えるごみ	10 ペットボトル	11 新聞	12 プラ容器 包装	13 燃えるごみ	14
15	16 敬老の日 燃えるごみ	17 空き缶 ビン	18 燃えないごみ 牛乳パック	19 プラ容器 包装	20 燃えるごみ	21
22 秋分の日	23 振替休日 燃えるごみ	24 ペットボトル	25 段ボール	26 プラ容器 包装	27 燃えるごみ	28
29	30 燃えるごみ					

ごみ出しルールを守ってきれいな村をつくりましょう!

蛍光灯・乾電池の回収BOXを村内9ヶ所に設置しています。詳しくは「資源ごみ」の種類と出し方のページをご参照下さい。リサイクルのご協力をお願いします。

注
指定日(袋)以外の「ごみ」は一切収集致しませんので、ご注意ください。
5コマ。

10月 家庭ごみ・資源収集カレンダー

日 月 火 水 木 金 土

		1  ・空き缶 ・ビン	2  ・雑誌 ・チラシ	3  ・プラ容器 ・包装	4  燃えるごみ	5
6	7  燃えるごみ	8  ペットボトル	9  新聞	10  ・プラ容器 ・包装	11  燃えるごみ	12
13	14 スポーツの日  燃えるごみ	15  ・空き缶 ・ビン	16  ・燃えないごみ ・牛乳パック	17  ・プラ容器 ・包装	18  燃えるごみ	19
20	21  燃えるごみ	22  ペットボトル	23  段ボール	24  ・プラ容器 ・包装	25  燃えるごみ	26
27	28  燃えるごみ	29	30	31  ・プラ容器 ・包装		

ごみ出しルールを守ってきれいな村をつくりましょう!

蛍光灯・乾電池の回収BOXを村内9ヶ所に設置しています。詳しくは「資源ごみ」の種類と出し方のページをご参照下さい。リサイクルのご協力をお願いします。

収集日当日の **朝8時まで**に 指定のごみ袋に入れて出して下さい。

注

「燃えるごみ」以外の
収集致しませんので、
ご注意をお願いします。

11月 家庭ごみ・資源収集カレンダー

日 月 火 水 木 金 土

						1 燃えるごみ	2
3 文化の日	4 振替休日 燃えるごみ	5 空き缶 ビン	6 雑誌 チラシ	7 プラ容器 包装	8 燃えるごみ	9	
10	11 燃えるごみ	12 ペットボトル	13 新聞	14 プラ容器 包装	15 燃えるごみ	16	
17	18 燃えるごみ	19 空き缶 ビン	20 燃えないごみ 牛乳パック	21 プラ容器 包装	22 燃えるごみ	23 勤労感謝の日	
24	25 燃えるごみ	26 ペットボトル	27 段ボール	28 プラ容器 包装	29 燃えるごみ	30	

ごみ出しルールを守ってきれいな村をつくりましょう!

蛍光灯・乾電池の回収BOXを村内9ヶ所に設置しています。詳しくは「資源ごみ」の種類と出し方のページをご参照下さい。リサイクルのご協力をお願いします。

注
指定日(袋)以外の「ごみ」は一切収集致しませんので、ご注意ください。
5つ折。

12月 家庭ごみ・資源収集カレンダー

日	月	火	水	木	金	土
1	2  燃えるごみ	3  ・空き缶 ・ビン	4  ・雑誌 ・チラシ	5  ・プラ容器 ・包装	6  燃えるごみ	7
8	9  燃えるごみ	10  ペットボトル	11  新聞	12  ・プラ容器 ・包装	13  燃えるごみ	14
15	16  燃えるごみ	17  ・空き缶 ・ビン	18  ・燃えないごみ ・牛乳パック	19  ・プラ容器 ・包装	20  燃えるごみ	21 ※益城クリーンセンターへ個人搬入可 (AM 9時～PM 4時) 有料
22 ※益城クリーンセンターへ個人搬入可 (AM 9時～PM 4時) 有料	23  燃えるごみ	24  ペットボトル	25  段ボール	26  ・プラ容器 ・包装	27  燃えるごみ	28 ※益城クリーンセンターへ個人搬入可 (AM 9時～PM 4時) 有料
29 ※益城クリーンセンターへ個人搬入可 (AM 9時～PM 4時) 有料	30 ※益城クリーンセンターへ個人搬入可 (AM 9時～AM11時) 有料	31 益城クリーンセンター休み				

ごみ出しルールを守ってきれいな村をつくりましょう!

蛍光灯・乾電池の回収BOXを村内9ヶ所に設置しています。詳しくは「資源ごみ」の種類と出し方のページをご参照下さい。リサイクルのご協力をお願いします。

収集日当日の **朝8時までに** 指定のごみ袋に入れて出して下さい。

注

「ごみ」は一切
収集致しませんの
で、ご注意を願
います。

1月

家庭ごみ・資源収集カレンダー

日 月 火 水 木 金 土

			1 元日	2 益城クリーン センター休み	3 益城クリーン センター休み	4 燃えるごみ
5	6 燃えるごみ	7 空き缶 ビン	8 雑誌 チラシ	9 プラ容器 包装	10 燃えるごみ	11
12	13 成人の日 燃えるごみ	14 ペットボトル	15 新聞	16 プラ容器 包装	17 燃えるごみ	18
19	20 燃えるごみ	21 空き缶 ビン	22 燃えないごみ 牛乳パック	23 プラ容器 包装	24 燃えるごみ	25
26	27 燃えるごみ	28 ペットボトル	29 段ボール	30 プラ容器 包装	31 燃えるごみ	

ごみ出しルールを守ってきれいな村をつくりましょう!

蛍光灯・乾電池の回収BOXを村内9ヶ所に設置しています。詳しくは「資源ごみ」の
種類と出し方のページをご参照下さい。リサイクルのご協力をお願いします。

収集日当日の **朝8時までに**

指定のごみ袋に入れて出して下さい。

注
指定日(袋)以外
の「燃える」は一切
収集致しませんの
で、ご注意ください
をお願いします。

2月

家庭ごみ・資源収集カレンダー

日 月 火 水 木 金 土

							1
2	3  燃えるごみ	4  ・空き缶 ・ビン	5  ・雑誌 ・チラシ	6  ・プラ容器 ・包装	7  燃えるごみ	8	
9	10  燃えるごみ	11 建国記念の日  ペットボトル	12  新聞	13  ・プラ容器 ・包装	14  燃えるごみ	15	
16	17  燃えるごみ	18  ・空き缶 ・ビン	19  ・燃えないごみ ・牛乳パック	20  ・プラ容器 ・包装	21  燃えるごみ	22	
23 天皇誕生日	24 振替休日  燃えるごみ	25  ペットボトル	26  段ボール	27  ・プラ容器 ・包装	28  燃えるごみ		

ごみ出しルールを守ってきれいな村をつくりましょう!

蛍光灯・乾電池の回収BOXを村内9ヶ所に設置しています。詳しくは「資源ごみ」の種類と出し方のページをご参照下さい。リサイクルのご協力をお願いします。

収集日当日の **朝8時まで**に 指定のごみ袋に入れて出して下さい。

3月

家庭ごみ・資源収集カレンダー

注
指定日(袋)以外
の「ごみ」は一切
収集致しません
ので、ご注意を
お願いします。

日 月 火 水 木 金 土

							1
2	3 燃えるごみ	4 空き缶 ビン	5 雑誌 チラシ	6 プラ容器 包装	7 燃えるごみ	8	
9	10 燃えるごみ	11 ペットボトル	12 新聞	13 プラ容器 包装	14 燃えるごみ	15	
16	17 燃えるごみ	18 空き缶 ビン	19 燃えないごみ 牛乳パック	20 春分の日 益城クリーン センター休み	21 燃えるごみ	22	
23/30	24/31 燃えるごみ	25 ペットボトル	26 段ボール	27 プラ容器 包装	28 燃えるごみ	29	

ごみ出しルールを守ってきれいな村をつくりましょう!

蛍光灯・乾電池の回収BOXを村内9ヶ所に設置しています。詳しくは「資源ごみ」の種類と出し方のページをご参照下さい。リサイクルのご協力をお願いします。

ごみ出し3原則

守らないとごみ収集場所付近の方々の迷惑になります！
正しいごみ出しで快適な生活環境を保ちましょう！

1 決まったごみを

ごみの種類ごとに処理の方法が違います。きちんと分別して出してください。



2 決まった日に

このカレンダーで収集日を確認のうえ、**当日の朝8時までに出してください。**
収集日以外のごみ出しは、地域の美化・防火・防犯上**絶対に行わないでください。**


令和6(2024)年 収集日当日の朝8時までに出してください。指定のごみ袋に入れて出してください。

日	月	火	水	木	金	土
	1	2	3	4	5	6
7	8	9	10	11	12	13
14	15	16	17	18	19	20
21	22	23	24	25	26	27
28	29	30				

ごみ出しルールを守ってきれいな村をつくりましょう！

3 決まった場所に

ごみ置き場は、区の衛生班長が管理することになっています。必ずご自分が利用できるごみ置き場のご確認をお願いします。





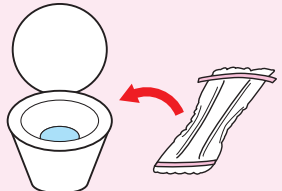
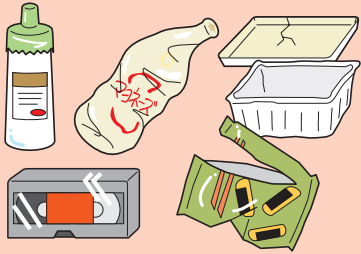
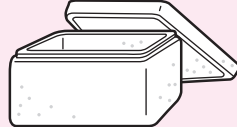
基本的なルール









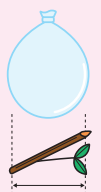
- 分別したごみは、村の指定袋に入れて出しましょう。(指定袋以外で出されたごみ袋は収集しません。)
- 村で収集できないごみもありますのでご注意ください。(詳細は24ページ参照)



燃えるごみの出し方

毎週月・金

	燃えるごみの種類	出し方
生ごみ	料理くず、残飯、貝殻、卵の殻、食用油など 	生ごみは水を切る。油類は、油かため剤を使うか紙くずやボロ布などにしみ込ませる。 
紙くず	ティッシュ、紙コップ、紙皿、紙おむつ、油紙、内側をアルミコーティングした紙パック、ビニールコート紙、感熱紙、防水加工紙、写真、ノーカーボン紙、カーボン紙など 	 紙おむつは汚物を取り除く(汚物はトイレに流す)。
プラスチック	 汚れたシャンプーやリンスなどの容器、洗剤などの容器、マヨネーズやワサビなどのチューブ容器、レトルト食品、洗っても汚れが落ちないプラ容器包装、カセットテープ、ビデオテープ、フロッピーディスク、洗面器、お風呂マット、発泡スチロール、おもちゃ、ヘルメット、スポンジ、ポリバケツ、CD、ボールペン、歯ブラシ、弁当の使い捨て容器、テレホンカード、プラスチック製のふたなど	 衣装ケース・お風呂マット・発泡スチロールの箱などの大きい物は、ごみ袋に入る程度に小さくする

	燃えるごみの種類	出し方
繊維くず	はぎれ、玄関マット、クッション、枕、下着、ぬいぐるみ、靴下、運動靴、布バッグ、わた、綿入れ、油やペンキで汚れた衣類、裁断くずなど  衣類(洋服、和服、シャツ、トレーナー、セーターなど)、カーテン、シーツ、タオルケットなど 	玄関マットやクッション、枕、ぬいぐるみ、綿入れなどで大きいものは、ごみ袋に入る程度に小さく切るか大型ごみとして処分する 
革類	 革靴、鞆、コート、ジャンパー、財布、野球グローブ、ベルト、ランドセルなど	 金具類は外す(金具類は燃えないごみの収集に出す)
ゴムくず	長靴、ゴム手袋、ゴムボール、ゴムホース、サンダルなど 	ボール類は穴を開ける。ゴムホースは50cm程度の長さに切るか、束ねてヒモで縛りごみ袋に入る大きさに切る 
木くず	はし、串、かまぼこ板、棒切れ、竹切れ、板切れ、木箱、落ち葉、剪定くず、積木など  ※ 枯葉、剪定くず等は堆肥としての有効利用をお願いします。	木の枝や板切れなどは、ごみ袋に入る大きさに切って出す 

資源ごみの出し方

●空き瓶・空き缶→黄色の指定袋

●牛乳パック→ヒモ

●雑誌・チラシ・新聞紙・段ボール→ヒモ



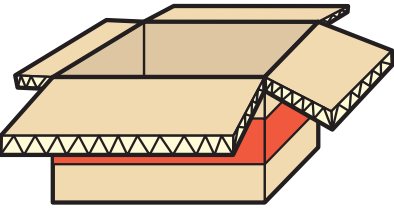
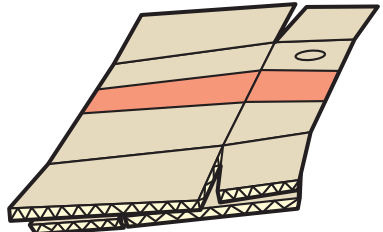
●ペットボトル→青色の指定袋

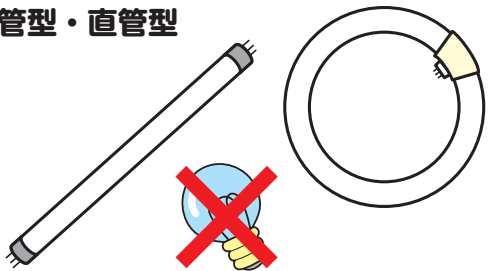
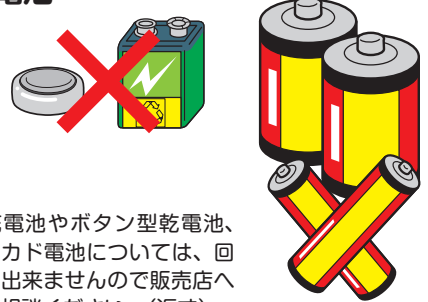
●プラ容器・包装→オレンジ色の指定袋

●蛍光管・乾電池→指定の収集BOX

空きビン・空き缶の種類	出し方 黄色の袋で第1・3の火曜日	新聞紙	出し方 第2水曜日
<p>ジュースのビン、ウイスキーのビン、ドリンク剤のビン、調味料のビン、インスタントコーヒーのビン、ジャムや佃煮のビンなど</p>  <p>アルミ缶・スチール缶・クッキーや海苔の缶・紅茶の缶・ミルクの缶・色鉛筆の金属ケース・スプレー缶（プラスチック製は除く）・カセットボンベ・缶詰の缶など</p> 	<p>ビンは必ずふたを取り、残った中身を出して、軽く水洗いする。金属製のふたは不燃ごみの収集に、プラスチック製のふたは燃えるごみの収集に出す。ビールビンや一升ビンなどは集団回収を利用するか酒屋さんへ返しましょう。</p>  <p>缶は中身を出して、軽く水洗いをする。スプレー缶やカセットボンベは完全に使いきってから、風通しの良いところで穴を開け、ガスを抜く。たばこの吸い殻やごみを混ぜない。（注：爆発事故の原因になります）</p> 	 <p>新聞紙</p>	  <p>ヒモで十文字に縛る。紙袋や段ボール箱に入れたり、粘着テープは使わない。雨の日は出し控える。</p>
<p>牛乳パック</p>  <p>牛乳パック 500ml・1ℓのみ</p>	<p>出し方 第3水曜日</p>  <p>牛乳パックは洗って開いて乾かした後、ヒモで縛って出して下さい。</p>	<p>雑誌・チラシの種類</p> 	<p>出し方 第1水曜日</p>  <p>ヒモで十文字に縛る。収集日が雨天の場合は出し控える。（漏れると資源になりません）</p>

資源ごみの出し方

ペットボトルの種類	出し方 青色の袋で第2・4火曜日	段ボール	出し方 第4水曜日
<p>ジュース・お茶・炭酸飲料用の容器・醤油用容器・酒類の容器などでペットボトルの材質表示マークのついた容器のみ</p> 	<p>必ずふたをとり、残った中身を出し、軽く水洗いして出す。金属製のふたは燃えないごみの収集に、プラスチック製のふた・ラベルは プラ容器・包装に分別して出す。</p> 	 <p style="text-align: center;">段ボール</p>	 <ul style="list-style-type: none"> ・ヒモで縛る ・持ち運べる程度にたたんで下さい。 雨の日は出し控える。

蛍光灯	出し方	乾電池	出し方
<p>円管型・直管型</p>  <p>※白熱電球は対象外ですので、不燃物の袋に入れて出してください。</p>	<ul style="list-style-type: none"> ● 蛍光灯が割れないように静かに回収BOXへ入れてください。 ● 回収BOXに入れる際は、買ったときの箱から出して蛍光灯のみで出してください。 ● 割れてしまった蛍光灯は不燃ごみとして出してください。 	<p>乾電池</p>  <p>※充電電池やボタン型乾電池、ニカド電池については、回収出来ませんので販売店へご相談ください。(返す)</p>	<p>箱や袋に入れずにそのまま乾電池専用 BOX に入れてください。</p> <p>蛍光灯・乾電池の回収 BOX 設置場所はこちら (西原村役場・上烏子公民館・万徳公民館・宮山公民館・日向公民館・布田公民館・高遊コミュニティセンター・河原コミュニティセンター・小野公民館)</p> <p>※回収ボックスについて、ご不明な場合は保健衛生課までお問い合わせください。</p>

プラスチック製容器包装の出し方

毎週木曜日

- 毎週木曜日に収集します。
- 村指定のごみ袋（オレンジ）で出して下さい。



この識別マークを目印に
分別してください。



注意点

- 汚れているものは燃えるごみで出してください。(注意点①参照)
- プラスチック製の商品は燃えるごみで出してください。(注意点②参照)
- 二重袋はやめてください。(注意点③参照)
- 電池類、カミソリや注射針は出さないでください。(注意点④参照)

カップ類


カップ麺、プリン・ヨーグルト・ゼリー・アイス、コーヒー用のミルクやシロップなどが入っていたプラスチック製のカップ容器



〈留意点〉
紙製のふたは燃えるごみへ

袋類

パン・サンドイッチ、米、野菜、お菓子、冷凍食品、インスタント食品などが入っていたプラスチック製の袋容器、(不要になった)レジ袋



ボトル類


シャンプーやリンス、洗濯用洗剤や柔軟剤、台所用洗剤や漂白剤、ソース、ドレッシング、乳酸菌飲料などが入っていたプラスチック製のボトル容器

〈留意点〉
ふたやポンプ等は
外してください。



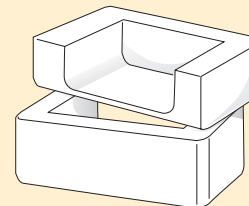
パック・トレイ類

たまご、豆腐、弁当や惣菜、味噌、野菜やきのこ、果物、肉や魚などが入っていたプラスチック製のパックやトレイ容器



緩衝材

家電製品などの緩衝材(発砲スチロールなど)や野菜、果物などの保護ネット



ふた・ラベルなど

ペットボトルなどの容器のふたやラベル、タバコのフィルムなど



プラスチック製容器包装分別の注意点

注意点①

汚れているものは 燃えるごみに出してください

- 汚れているものは、食器洗い時の残り水などを利用して洗って軽く水を切ってください。洗っても汚れが落ちない場合には「燃えるごみ」の日に出してください。
- 汚れが落ちにくい「チューブ類」、「レトルトパック類」、「調味料の小袋」などは♻️マークが付いていても「燃えるごみ」の日に出してください。



注意点②

プラスチック製の商品は 燃えるごみに出してください

プラスチック製のものであっても、♻️マークがなく、商品として販売されているものは、プラスチック製容器包装の日には出せません。


例：ハンガー、洗面器、バケツ、おもちゃ、CD等とそのケース、歯ブラシ等



注意点③

二重袋はやめましょう！


選別の妨げになりますので、プラスチック製容器包装は村指定のごみ袋（オレンジ）に直接入れてください。いわゆる二重袋（小さなポリ袋やレジ袋にプラスチック製容器包装を入れてから、その小さな袋を大きな透明ごみ袋に入れて出すやり方）はやめてください。



注意点④


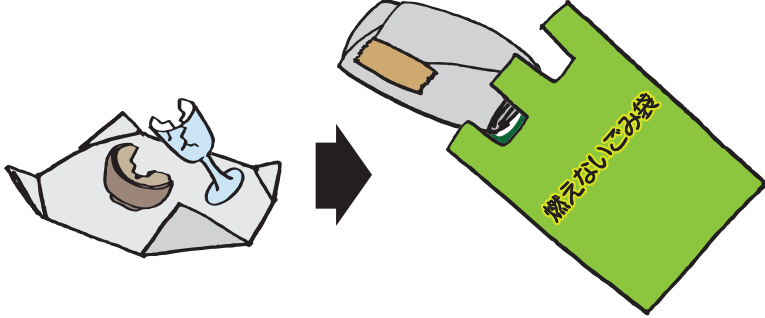



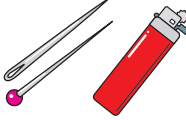
電池類、カミソリ、注射針は 絶対に出さないでください

発火の恐れのある電池類（特にリチウムイオン電池）やライター、けがの恐れのあるカミソリや刃物類、感染の恐れのある注射器や注射針等の医療廃棄物は絶対に出さないでください。非常に危険です。



燃えないごみの出し方

第3水曜日

	燃えないごみ	出し方
ガラス類	<p>板ガラス、コップ、化粧品のビン、耐熱ガラス、クリスタルガラス、灰皿、鏡、白熱電球、金魚鉢、油ビン など</p> 	<p>割れたガラスなど、そのまま入れたら袋が破れるおそれがあるものは、厚紙などで包み、指定袋に入れる。</p> 
せともの類	<p>茶碗、湯飲み、皿、植木鉢、丼、急須、コーヒーカップ、花瓶、壺など</p> 	<p>燃えないごみ袋(緑)に 収納できる大きさにして出す</p>
家電製品	<p>炊飯器、ドライヤー、トースター、ポット、掃除機、カメラ、時計、アイロン、ワープロなど</p> 	
その他	<p>鍋、やかん、金属製食器（アルミを除く）、フライパン、スプーンなど</p>  <p>使い捨てライター、金属製のビンのふた、卓上ガスコンロ、くぎ、縫い針、カミソリの刃</p> 	

粗大ごみの出し方

粗大ごみの出し方

粗大ごみを出す時は、事前に指定業者へお問い合わせください。
(有料：1品目 500円) また、粗大ごみの収集申込受付は、
平日午前9時から午後4時までとなります。(祝日を除く)
※粗大ごみはクリーンセンターに直接搬入することもできますが、
ソファやマットレスは、金属部分を分別し、搬入する必要があります。

(株)西原エコ・グリーン
☎ 279-3742

申込時の確認内容

粗大ごみの収集申込の際には、以下の手順で内容を確認します。

- (1) ごみを出される方の住所・氏名・電話番号を確認します。
- (2) 出されるごみが、粗大ごみに該当するかお尋ねします。
粗大ごみでない場合は、適切な排出方法をお知らせします。
- (3) 粗大ごみの収集日時及び料金について打ち合わせします。
- (4) 収集日時に家の庭先等に粗大ごみを置き、業者が収集に来た際に料金を支払います。
※収集時に料金をお支払いしていただきますので、必ず収集時の立ち合いが必要となります。

収集運搬手数料・収集できない品目

- 1品目につき500円です。
- 収集できない品目については、以下のとおりです。


収集できない品目	処理方法
事業系廃棄物 ※1	ご自分で処理施設へ持ち込み 又は、村内許可業者へ委託。
産業廃棄物 ※2	産業廃棄物処理業者へ相談。
耐火金庫	産業廃棄物処理業者へ相談。
農業資材	産業廃棄物処理業者へ相談。
スレート	産業廃棄物処理業者へ相談。
断熱材	産業廃棄物処理業者へ相談。
タイヤ (自転車、バイク、農機具用等)	販売店又は、 産業廃棄物処理業者へ相談。
家電リサイクル法品目 (テレビ、洗濯機、冷蔵庫等)	郵便局でリサイクル券を購入後、 指定取引場所 (JPロジスティクス(株)熊本支店) へ運搬。 ※詳細はごみカレンダー P22

- ※1 事業系廃棄物とは…事業活動で生じた廃棄物で産業廃棄物以外のもの
- ※2 産業廃棄物とは…事業活動で生じた廃棄物で法で規定された20種のもの
- ※表の品目以外にも収集できない物があります。ご不明な場合はお問い合わせください。


【お問合せ先】 役場 保健衛生課 096-279-4389

家電リサイクル法対象家電の処分


テレビ



冷蔵庫及び冷凍庫




洗濯機




エアコン



液晶・プラズマテレビ



衣類乾燥機



上記の品目は村では収集できません。家電リサイクル法により、再商品化はメーカーに義務付けられ、その費用は消費者が負担することになっています。

廃棄する場合は、以下の通り、ご自分で処理を行ってください。

買い替える
場合

新しい製品を購入
する販売店に引き
取りを依頼する。
(有料)

買い替えない
場合

次の方法（3通り）で処理してください。

- ①以前製品を購入した販売店に引き取りを依頼する。(有料)
- ②製品メーカー・品番を確認し、郵便局で家電リサイクル料金(+振込手数料)を振込み、村内の収集委託業者に収集運搬を依頼する。(有料)
- ③製品メーカー・品番を確認し、郵便局で家電リサイクル料金(+振込手数料)を振込み、下記の指定引取場所へご自身で持ち込む。

- 村内収集委託業者 (株)西原エコ・グリーン ☎096-279-3742
- 指定引取場所 JPロジスティクス(株)熊本支店 上益城郡益城町平田2526 ☎096-388-2091
- 家電リサイクル料金のお問い合わせ先 (一財)家電製品協会家電リサイクル券センター ☎0120-319-640

使用済みパソコンの出し方



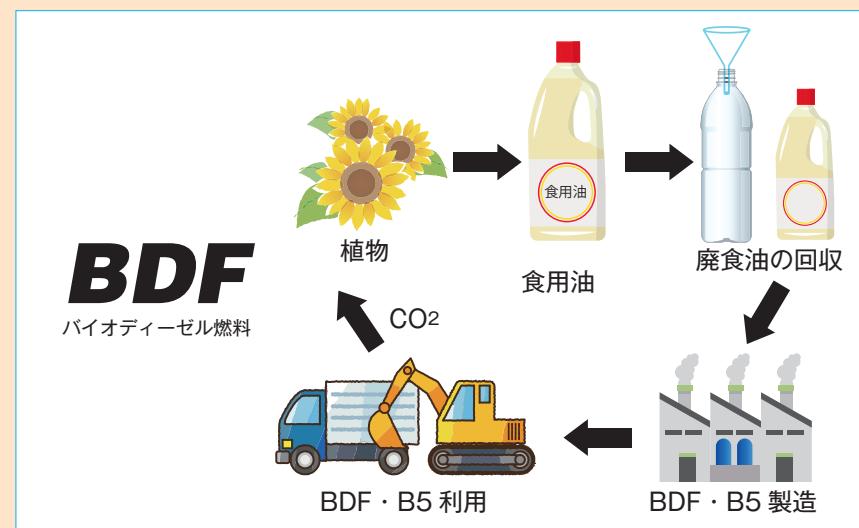
パソコンはパソコンメーカーが回収します。村、販売店頭での回収・申し込みの受付は行っていません。以下のとおりご自分で処理を行ってください。

- ①ご家庭で不要になったパソコンは、メーカーに回収を申し込みます。
- ②メーカー指定の方法で再資源化料金を支払う必要はありません。
(平成15年10月以降、購入したパソコンでPCリサイクルマークのあるものは、回収資源化料金を支払う必要はありません。)
- ③搬出するパソコンを梱包したのち、メーカーから送付された「エコゆうパック」の伝票を貼付します。
- ④郵便局に引き取りを依頼するか持ち込みます。



使用済み天ぷら油 (家庭廃食油)

- ご家庭で出た廃食油を、購入時の容器やペットボトルに入れて、役場正面玄関に設置している回収ボックスまでお持ちください。
- 回収した廃食油はBDF (バイオディーゼル燃料) となり、ディーゼル車両や発電機などで利用されることで、二酸化炭素 (CO₂) 排出量の削減につながります。



BDF (Bio Diesel Fuel) とは？

植物油 (廃食油等) を原料とした燃料。植物油の原料となる植物が成長過程でCO₂を吸収するため、BDF使用によるCO₂排出量はゼロカウント。軽油代替燃料として、バスやトラック、重機等で使用されています。

「事業ごみ」の出し方

事業系ごみとは

商店、事務所、飲食店、農家などで
事業活動から出るごみ。

事業所（食堂、喫茶店、小売店、会社、工場、農業、漁業、寺社、病院、官公庁など）から出るすべてのごみ（野菜くず、魚介くず、残飯、お茶がら、弁当がら、帳票類、段ボール、空き缶、空きビンなど）のことです。

事業系ごみは村内のごみ収集場所には出せません！

ご自分で処理施設に持ち込むか、許可業者に運搬を依頼してください。

●事業者の責務

廃棄物の処理及び清掃に関する法律の第3条により、「事業者はその事業活動に伴って生じた廃棄物を自らの責任において適正に処理しなければならない」ことが義務づけられています。

※村が収集するのは、一般家庭の日常生活から出るごみだけです。

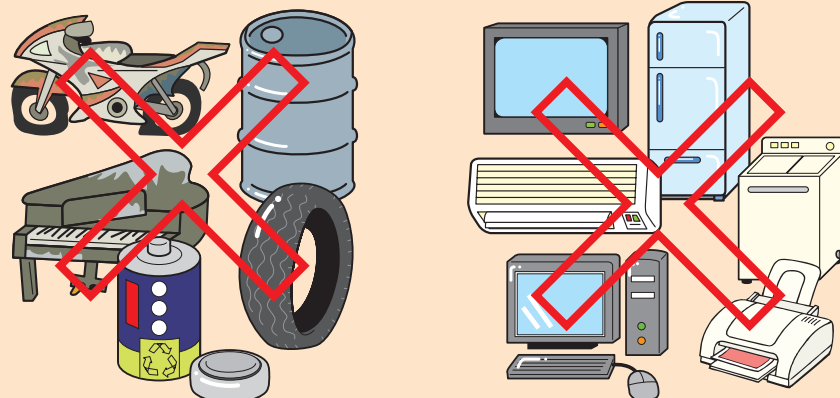
事業系ごみは、ご自分で処理施設に持ち込むか許可業者に運搬を依頼してください。
許可業者は、以下の「事業系ごみ収集許可業者」をご確認ください。

事業系ごみ収集許可業者（令和6年2月現在）

- (株)くまもと流通 ☎096-384-9162
- (株)グリーンロジスティクス ☎096-293-0743
- (株)サンレイメディカル ☎096-279-4311
- (株)西原エコ・グリーン ☎096-279-3742
- (株)西原商店 ☎096-378-0657

処理施設で処理できないごみ

産業廃棄物、パソコン、プリンター、テレビ、エアコン、冷蔵庫（冷凍庫）、洗濯機、衣類乾燥機、タイヤ、バイク（原付含む）、バッテリー、プロパンガス、灯油、廃油塗料、火薬類、農薬、消火器、花火、ニカド電池、ボタン型電池、タキロン、がれき類、畳、瓦、ブロック、コンクリート片、ボイラー、大型温水器、太陽熱温水器、農機具、ピアノ、耐火金庫、浴槽、ドラム缶、鉄柱、鉄骨、土、砂、石など



処理の仕方

- 専門業者に相談するか、購入したお店に引き取りを依頼してください。
- 家庭ごみの収集場所には出せません。ご自分で処理施設に持ち込むか、村が許可した業者に処理を依頼してください。（有料）

不法投棄や野外焼却について

不法投棄や違法な野外焼却は、
法律により禁止されています。



不法投棄や違法な野外焼却を行うと、廃棄物処理法により、5年以下の懲役または1,000万円以下の罰金、またはその両方が科せられます。山林や原野、河川敷、空き地、道路などで家庭ごみや、建築廃材などのごみを捨てたり、ごみの違法な野外焼却は行わず、正しく処理を行いましょう。

ダイオキシンについて

ダイオキシンは、塩化ビニールなどを燃やしたりすると発生する物質です。多量に身体に入ると、ガンや皮膚病になったり、身体に障害のある赤ちゃんが生まれたりするおそれがあるといわれています。

※処分を目的とした焼却は止めましょう！

(野外焼却は法律により禁止されています)



ダイオキシンはごみの焼却から、最も多く出ているといわれています。燃えるごみの量を減らし、きちんとしたごみ焼却施設で処理することが大事です。みんなでリサイクルやごみを減らす努力をしましょう。

生ごみ処理機購入補助

家庭から排出される生ごみの減量化及び資源化を図るために生ごみ処理機の購入に対し、助成金補助を行います。

対象者 西原村内に居住してる方

助成額 購入金額の5割以内
1戸あたり処理機1台まで

助成限度額 30,000円
※生ごみ処理容器（コンポスト）は3,000円

- ※購入後の申請は認められませんので、ご注意ください。
- ※購入希望の方は、必ず事前に申請書、見積書を役場保健衛生課窓口へ提出してください。
- ※補助金制度は、その年度の予算額に達した時点で受付を終了しますので、事前に保健衛生課にお問合せ下さい。

○お問合わせ先 西原村 保健衛生課 環境係 096-279-4389

災害廃棄物の出し方

地震災害・豪雨災害・台風災害が発生した場合、西原村では災害廃棄物仮置き場を開設します。開設情報は防災無線、役場ホームページ並びに広報臨時号でお知らせします。下記注意事項を守って被災した家財等を搬入してください。

仮置き場の場所

西原村村民
グラウンド

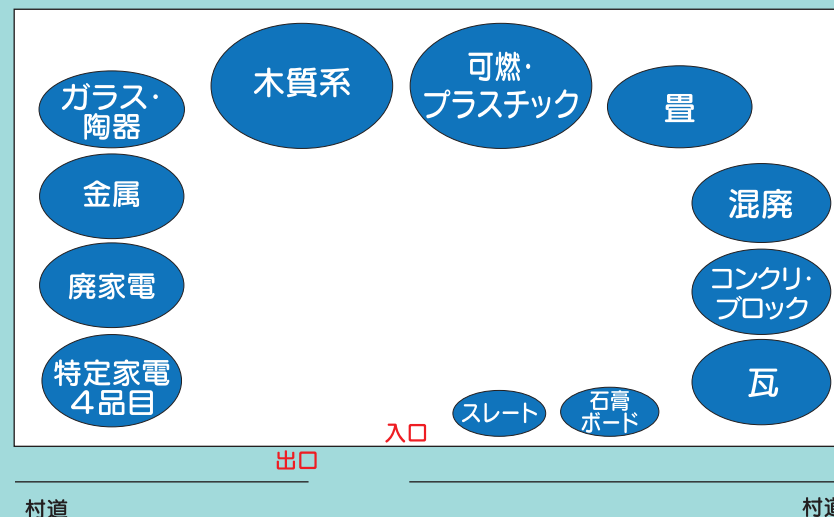
※被害の規模により開設場所を変更する場合がありますので開設情報をご確認ください。

受け入れ品目(基本型)

瓦、コンクリート、ブロック、畳、可燃物・プラスチック、木質系廃棄物、ガラス、陶器、金属、廃家電、特定家電4品目、石膏ボード、スレート、その他

※仮置き場での分別にご協力ください。分別を実践することで、リサイクル率の向上と、処理費の抑制につながります。
※災害の種類や規模、搬入時期により分別品目を細分化する場合があります。ご協力をお願いします。

●災害ごみ仮置き場見取り図及び分別品目(基本型)



益城クリーンセンターへの直接搬入ごみについて

●ごみ収集に出せないごみ

益城クリーンセンターに搬入できないごみ

1. 有毒性のあるもの

- 薬品、農薬、劇薬物の危険物またはこれらの容器類など
- ★販売店にご相談ください。

2. 引火性のあるもの

- プロパンガスボンベ、ガソリン、灯油、廃油、塗料、火薬など
- ★販売店にご相談ください。

3. 処理が困難なもの

- バイク、消火器、バッテリー、タイヤ（自転車、バイク、農機具用）など
- 土砂、がれき、石、瓦、ブロック、コンクリート、石膏ボードなど
- ★販売店、廃品回収業者にご相談ください。

4. 法律に定められた産業廃棄物

- 事業活動によって生じたごみのうち、廃油、廃プラスチック類、金属くず、ガラスおよび陶磁器くず、木くずなどのごみ
- ★産業廃棄物処理業者にご相談ください。

事業系ごみについて

事業系ごみは事業者の責任できちんとした処理を

事業所から出るすべてのごみは、法令に基づき事業者の自己責任において適正に処理しなければなりません。事業系ごみは、ご自分で益城クリーンセンターへ持ち込むか村が許可した業者へ処理を委託してください。

引っ越しごみについて

引っ越しで出た大量のごみは、ごみステーションに出せません。ご自分で益城クリーンセンターへ持ち込むか村が許可した業者へ処理を委託してください。

●益城クリーンセンターへの直接搬入ごみについて

- 搬入できる日……………月曜日から金曜日まで
- 受付時間……………午前9時から午後4時まで
- 休場日……………土曜日・日曜日・祝日（月曜日・火曜日の祝日は除く）

●年末の個人搬入受付時間

- 12月21日（土）、22日（日）、28日（土） 9時～16時
- 12月29日（日） 9時～16時
- 12月30日（月） 9時～11時

益城クリーンセンター MAP



益城クリーンセンター 益城町寺迫 290 096-286-4190

1. 直接搬入される場合は、1kgにつき10円の手数料がかかります。
2. ごみは、品目ごとに分別し、おろしやすい状態で搬入してください。
3. ごみの大きさや種類によっては、搬入できない（処理できない）ものがあります。この冊子をよく読まれて危険防止など配慮のうえ、適正な処理をお願いします。
4. ご自分で直接搬入できない場合は、村の許可業者に依頼することができます。

●村内の一般廃棄物収集運搬許可業者

社名	所在地	電話番号
(株)西原エコ・グリーン	西原村大字小森 3212-3	096-279-3742

