

くまもと 無料
KUMAMOTO Free

Wi-Fi



©2010熊本県 くまモン

誰でも無料で
使える
無線LAN!

- ✓ スマホ, タブレットで!
- ✓ インターネット接続!
- ✓ kumamoto-free-wifi

《接続手順》

1. スマホ, タブレット等でWi-Fi設定を開く
2. ネットワークで「kumamoto-free-wifi」を選択

《ユーザー登録手順》

右の提供エリアによって方式が異なります。ここではFREESPOT方式のユーザー登録手順を紹介します。

1. ブラウザを起動
2. FREESPOT方式のユーザー登録手順へ

《提供エリア》

- [FREESPOT方式]・阿蘇くまもと空港国内線ターミナル・阿蘇くまもと空港国際線ターミナル・大津町ビジターセンター(肥後大津駅)・天草空港ターミナル・熊本交通センター・熊本県立劇場・熊本県環境センター・水俣市立水俣病資料館・国立水俣病情報センター・水俣市振興公社もやい館
- [NTT BP方式]・JR熊本駅(平成26年3月31日までの実証運用)
- ※熊本市による期間限定(平成26年3月31日までの提供エリア)
- [FREESPOT方式]・熊本城売店周辺・城彩苑総合観光案内所
- [NTT BP方式]・上通商店街・下通商店街・新市街商店街

《FREESPOT方式のユーザー登録手順》

① 初期画面



認証方式の内容を確認し、画面をスクロール

② 利用許諾書



利用許諾書を確認し、「承認する」を選択

③ 認証方式選択



認証方式、広告送信承諾(有効期間)を選び、登録方法で「メール送信」を選択し、「メールの送信」をクリック

④ メール送信




メールが起動するので、そのままの内容でメールを送信

⑤ メール受信



仮登録通知メールを受信するので、受信メールのURLをクリック

⑥ 認証完了



ブラウザでページが開き、認証完了

⑦ 利用規約



利用規約を確認し、「確認しました」をクリック

⑧ 接続完了



インターネットに接続!

- ※ メール認証方式では、ユーザー登録は最長半年間有効です。有効な期間に接続すると、手順⑦より接続できます。
- ※ ユーザー登録の有効期間を経過した場合、または、登録時の端末と異なる端末を利用する場合、同様に手続きが必要です。
- ※ ゲスト方式では、認証せずに10分間利用できます。ただし、次回の利用は3時間後です(メール認証方式の登録はすぐに行えます)。

お問い合わせ先

熊本県 企画振興部交通政策・情報局 情報企画課

Tel: 096-333-2145 E-mail: jouhoukikaku@pref.kumamoto.lg.jp



FREE Wi-Fi for Everyone !

- ✓ Smartphones, Tablets
- ✓ Connect to the Internet!
- ✓ kumamoto-free-wifi

<<How to connect>>

1. Open Wi-Fi settings on your device (smartphone, tablet, etc.)
2. Choose "kumamoto-free-wifi" network.

<<User Registration>>

Type of user registration depends on service area. This guide shows how to complete user registration for FREESPOT Type.

1. Open Browser
2. See below for the user registration.

<<Service Areas>>

[FREESPOT Type] Aso Kumamoto Airport Domestic Terminal, Aso Kumamoto Airport International Terminal, Ozu Visitor Center (Higo-Ozu Station), Amakusa Airport Terminal, Kumamoto Bus Terminal, Kumamoto Prefecture Theater, Environmental Education and Information Center, Minamata Disease Municipal Museum, Minamata Disease Archives, Minamata-shi Promotion Public Corporation MOYAI-Kan

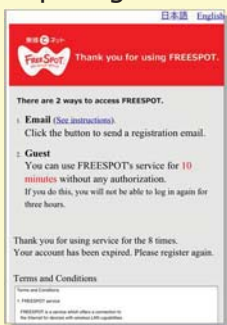
[NTT BP Type] JR Kumamoto Station (Available until March 31, 2014)

* Service Areas provided by Kumamoto City (Available until March 31, 2014)

[FREESPOT Type] Kumamoto Castle shop area, JOSAIEN Information Desk
[NTT BP Type] Kamitori, Shimotoori, Shinshigai

<<User Registration for FREESPOT Type>>

1. Opening screen



Select "English" on the top right, read Authentication Type, and scroll down.

2. Terms and Conditions



Read Terms and Conditions, and select "Agree".

3. Authentication Type



Select an Authentication Type and advertising option (effective period), select "Send Email Automatically", and click "Send Email Automatically"

4. Sending Email




An email application will open. Send the email without making any changes.

5. Receiving Email



You will receive a preregistration email. Click on the URL in the email.

6. Authentication



The browser will open, and you will be authenticated.

7. Terms of Use



Read TOU (Japanese only), and click the button below.

8. Connected



Get connected to the Internet!

- * User registration authenticated via email is valid for half a year. You may reconnect from step 7 anytime within that period.
- * When your registration is expired, or when you use a different device which was not used for registration, you will need to register again.
- * You can use Wi-Fi for ten minutes every three hours as a Guest. If you want to continue using Wi-Fi, you can register at any time.